


BEITOSPRINTEN 2012 MEN 15 KM MASS START

Beitostolen 18.11.2012 14:40

All Groups

P	1S	2S	3S	4S	5S	ShTm	Rnk	ShTimg.	P/S	La
1 BERGER Lars NOR										
1	0:15.5	0:02.3	0:02.2	0:02.6	0:02.3	0:28.8	11	(5) (4) (●) (2) (1)	P	1
1	0:16.6	0:02.5	0:02.5	0:02.6	0:02.6	0:30.4	10	(●) (4) (3) (2) (1)	P	2
2	0:13.4	0:02.2	0:02.0	0:01.7	0:01.8	0:23.2	3	(●) (4) (3) (2) (●)	S	2
3	0:15.6	0:01.7	0:01.8	0:01.5	0:01.5	0:24.3	11	(●) (●) (3) (●) (1)	S	4
7						1:46.7	6			
2 BRATTSVEEN Rune NOR										
0	0:14.0	0:02.0	0:02.2	0:02.3	0:02.5	0:28.2	6	(5) (4) (3) (2) (1)	P	2
2	0:16.6	0:05.4	0:02.4	0:03.2	0:02.3	0:35.0	32	(5) (4) (●) (2) (●)	P	7
1	0:12.8	0:01.9	0:01.8	0:02.2	0:01.9	0:25.5	13	(5) (4) (3) (2) (●)	S	16
0	0:11.8	0:01.6	0:01.5	0:01.5	0:01.6	0:23.6	6	(5) (4) (3) (2) (1)	S	16
3						1:52.3	10			
3 OS Alexander NOR										
0	0:12.4	0:02.0	0:01.9	0:02.0	0:02.1	0:24.7	1	(1) (2) (3) (4) (5)	P	3
2	0:16.4	0:02.3	0:02.2	0:02.4	0:02.7	0:28.5	3	(1) (2) (●) (4) (●)	P	4
0	0:12.5	0:01.9	0:01.8	0:01.7	0:01.8	0:23.6	7	(1) (2) (3) (4) (5)	S	10
1	0:12.7	0:01.9	0:01.9	0:01.7	0:02.0	0:23.5	5	(1) (●) (3) (4) (5)	S	7
3						1:40.3	1			
4 CHRISTIANSEN Vette S NOR										
0	0:13.2	0:02.7	0:02.8	0:02.7	0:02.6	0:27.3	4	(5) (4) (3) (2) (1)	P	4
1	0:16.3	0:02.8	0:02.4	0:02.4	0:02.7	0:30.1	7	(5) (●) (3) (2) (1)	P	1
0	0:13.9	0:02.5	0:02.0	0:01.9	0:01.8	0:24.2	9	(5) (4) (3) (2) (1)	S	4
2	0:13.0	0:02.1	0:02.3	0:02.1	0:02.3	0:25.1	15	(5) (●) (3) (●) (1)	S	1
3						1:46.7	7			
5 BJØNTEGAARD Erlend Ø NOR										
0	0:16.7	0:02.6	0:02.7	0:02.7	0:02.4	0:28.8	12	(5) (4) (3) (2) (1)	P	5
0	0:17.6	0:02.7	0:02.8	0:02.4	0:02.3	0:31.3	14	(5) (4) (3) (2) (1)	P	3
1	0:16.4	0:02.4	0:02.2	0:02.0	0:02.5	0:28.5	26	(5) (●) (3) (2) (1)	S	1
0	0:13.3	0:02.4	0:02.2	0:02.1	0:01.9	0:25.1	13	(5) (4) (3) (2) (1)	S	2
1						1:53.7	13			
6 L'ABÉE-LUND Henrik NOR										
1	0:16.1	0:03.6	0:02.6	0:02.6	0:02.5	0:29.4	13	(5) (4) (●) (2) (1)	P	6
1	0:16.3	0:03.4	0:03.0	0:02.4	0:02.6	0:31.7	16	(5) (4) (●) (2) (1)	P	8
2	0:15.6	0:02.8	0:02.6	0:02.5	0:02.6	0:28.5	27	(●) (4) (●) (2) (1)	S	5
2	0:15.5	0:02.6	0:02.7	0:02.2	0:02.3	0:27.0	23	(●) (4) (●) (2) (1)	S	5
6						1:56.6	15			




BEITOSPRINTEN 2012 MEN 15 KM MASS START

Beitostolen 18.11.2012 14:40

All Groups

P	1S	2S	3S	4S	5S	ShTm	Rnk	ShTimg.	P/S	La
7 BIRKELAND Lars Helge NOR										
2	<u>0:15.7</u>	0:02.4	0:02.6	0:02.5	<u>0:02.7</u>	0:30.2	19	● (4) (3) (2) ●	P	7
2	<u>0:18.2</u>	<u>0:02.4</u>	0:07.7	0:02.5	0:02.9	0:37.7	40	(5) (4) (3) ● ●	P	11
0	0:09.6	0:01.9	0:01.6	0:01.6	0:01.6	0:22.3	2	(5) (4) (3) (2) (1)	S	18
1	0:11.3	<u>0:02.6</u>	0:01.6	0:01.9	0:01.8	0:22.6	4	(5) (4) (3) ● (1)	S	9
5						1:52.8	11			
8 BJØRN GJERMUNDSHAUG NOR										
2	<u>0:16.4</u>	0:02.7	<u>0:02.9</u>	0:02.6	0:02.9	0:32.0	26	(5) (4) ● (2) ●	P	8
0	0:17.0	0:02.5	0:02.9	0:02.6	0:02.6	0:32.1	18	(5) (4) (3) (2) (1)	P	15
1	0:13.6	0:02.7	0:02.6	0:02.8	<u>0:02.2</u>	0:27.2	19	● (4) (3) (2) (1)	S	9
1	0:14.2	0:02.4	<u>0:02.8</u>	0:02.8	0:02.8	0:27.6	25	(5) (4) ● (2) (1)	S	8
4						1:58.9	16			
10 ANDRESEN Frode NOR										
1	<u>0:15.7</u>	0:04.0	0:03.5	0:03.2	0:03.7	0:34.6	37	(5) (4) (3) (2) ●	P	10
1	<u>0:17.8</u>	0:04.0	0:04.3	0:03.4	0:04.1	0:38.7	46	(5) (4) (3) (2) ●	P	10
2	0:15.0	0:03.9	<u>0:03.6</u>	<u>0:03.9</u>	0:02.5	0:32.3	45	(5) ● ● (2) (1)	S	7
1	0:19.8	0:02.5	<u>0:02.0</u>	0:02.2	0:02.8	0:33.3	48	(5) (4) ● (2) (1)	S	10
5						2:18.9	44			
11 AALVIK Erling NOR										
1	<u>0:19.8</u>	0:03.0	0:01.9	0:01.7	0:01.9	0:33.5	31	● (2) (3) (4) (5)	P	11
0	0:23.3	0:02.1	0:01.7	0:01.7	0:01.8	0:35.0	30	(1) (2) (3) (4) (5)	P	14
1	0:17.6	0:02.1	0:01.3	<u>0:01.2</u>	0:01.4	0:28.2	22	(1) (2) (3) ● (5)	S	12
1	0:15.2	0:02.3	<u>0:01.6</u>	0:01.6	0:01.7	0:25.9	18	(1) (2) ● (4) (5)	S	14
3						2:02.6	24			
13 KOKKIN Dag Erik NOR										
1	0:16.5	0:03.1	<u>0:03.0</u>	0:02.2	0:02.6	0:31.2	22	(5) (4) ● (2) (1)	P	13
0	0:15.1	0:02.9	0:02.7	0:03.7	0:02.8	0:31.2	13	(5) (4) (3) (2) (1)	P	12
2	<u>0:13.1</u>	0:04.2	0:02.7	<u>0:02.4</u>	0:02.0	0:26.9	17	(5) ● (3) (2) ●	S	6
2	<u>0:10.1</u>	0:03.6	0:03.0	<u>0:02.2</u>	0:02.2	0:24.0	9	(5) ● (3) (2) ●	S	12
5						1:53.3	12			
14 GURIGARD Vetle Ravns NOR										
0	0:14.3	0:02.8	0:02.7	0:02.5	0:02.8	0:29.4	15	(5) (4) (3) (2) (1)	P	14
1	0:17.0	0:03.0	0:02.9	0:02.8	<u>0:03.7</u>	0:32.6	20	● (4) (3) (2) (1)	P	6
3	0:15.0	0:02.2	<u>0:02.6</u>	<u>0:03.1</u>	<u>0:02.8</u>	0:28.3	24	● ● ● (2) (1)	S	8
0	0:15.7	0:02.2	0:02.4	0:02.6	0:03.6	0:29.0	30	(5) (4) (3) (2) (1)	S	18
4						1:59.3	18			




BEITOSPRINTEN 2012 MEN 15 KM MASS START

Beitostolen 18.11.2012 14:40

All Groups

P	1S	2S	3S	4S	5S	ShTm	Rnk	ShTimg.	P/S	La
15 GUNDERSEN Tore Marti NOR										
3	0:15.1	0:02.9	0:03.2	0:02.8	0:03.2	0:31.8	25	(5) ● ● ● ● (1)	P	15
2	0:19.5	0:02.4	0:02.5	0:02.2	0:02.2	0:32.8	21	(5) ● ● (3) ● ● (1)	P	20
2	0:15.6	0:02.3	0:02.1	0:02.1	0:02.3	0:27.3	20	(5) ● ● (3) ● ● (1)	S	21
2	0:10.1	0:02.2	0:01.9	0:02.5	0:02.4	0:23.7	7	(5) (4) ● ● (2) ● ●	S	21
9						1:55.6	14			
16 NYGÅRD Syver NOR										
3	0:16.8	0:03.0	0:03.2	0:03.0	0:02.9	0:34.7	38	(5) (4) ● ● ● ●	P	16
2	0:19.7	0:03.1	0:03.2	0:03.1	0:03.6	0:37.1	37	● ● ● (3) (2) (1)	P	26
1	0:18.6	0:02.2	0:02.3	0:02.3	0:02.4	0:30.7	38	(5) (4) (3) ● ● (1)	S	25
3	0:18.1	0:02.3	0:02.3	0:03.3	0:01.9	0:30.9	40	(5) ● ● ● ● (1)	S	25
9						2:13.4	38			
17 PAULSEN Sven-Are NOR										
1	0:19.9	0:02.9	0:03.2	0:03.2	0:02.8	0:37.1	45	(5) (4) ● ● (2) (1)	P	17
0	0:21.5	0:03.3	0:02.9	0:03.3	0:02.9	0:39.6	48	(5) (4) (3) (2) (1)	P	16
0	0:18.8	0:02.8	0:04.1	0:03.1	0:02.9	0:34.6	53	(5) (4) (3) (2) (1)	S	15
2	0:16.9	0:02.7	0:03.2	0:03.0	0:02.7	0:31.7	43	● ● ● (3) (2) (1)	S	11
3						2:23.0	49			
18 GJERMUNDSHAUG Vegard NOR										
3	0:15.6	0:03.6	0:02.8	0:04.4	0:08.3	0:40.9	53	(5) ● ● ● (2) ● ●	P	18
0	0:17.8	0:02.6	0:02.0	0:02.0	0:02.0	0:30.2	8	(5) (4) (3) (2) (1)	P	21
0	0:12.0	0:02.2	0:01.9	0:01.9	0:01.8	0:23.4	4	(5) (4) (3) (2) (1)	S	13
2	0:12.6	0:02.6	0:02.4	0:03.5	0:06.1	0:28.9	29	(5) ● ● (4) ● ● (1)	S	6
5						2:03.4	26			
19 BERGLI Vegar NOR										
1	0:12.5	0:02.2	0:02.4	0:02.2	0:02.3	0:26.2	2	(5) (4) (3) (2) ● ●	P	19
3	0:12.8	0:02.4	0:01.8	0:01.8	0:01.7	0:26.0	1	● ● (4) ● ● (2) ● ●	P	24
1	0:12.1	0:02.0	0:02.0	0:01.9	0:01.7	0:23.6	6	(5) (4) (3) (2) ● ●	S	12
1	0:12.3	0:02.2	0:02.1	0:02.3	0:02.3	0:24.7	12	(5) ● ● (3) (2) (1)	S	11
6						1:40.5	2			
20 STORMOEN Tor Petter NOR										
2	0:13.2	0:03.2	0:02.8	0:02.9	0:03.0	0:28.5	8	(5) ● ● (3) (2) ● ●	P	20
0	0:18.5	0:03.8	0:03.2	0:03.0	0:03.1	0:33.0	22	(5) (4) (3) (2) (1)	P	28
0	0:14.7	0:02.7	0:02.0	0:02.1	0:02.0	0:26.4	15	(5) (4) (3) (2) (1)	S	22
0	0:15.2	0:03.9	0:03.6	0:03.4	0:04.5	0:33.2	46	(5) (4) (3) (2) (1)	S	20
2						2:01.1	22			
21 SKJELVIK Kristoffer NOR										
1	0:14.0	0:03.7	0:02.3	0:02.1	0:01.9	0:29.4	14	(5) (4) (3) (2) ● ●	P	21
2	0:18.5	0:03.5	0:02.7	0:05.6	0:02.8	0:37.6	39	(5) (4) ● ● (2) ● ●	P	22
3						DFN				





BEITOSPRINTEN 2012 MEN 15 KM MASS START

Beitostolen 18.11.2012 14:40

All Groups

P	1S	2S	3S	4S	5S	ShTm	Rnk	ShTimg.	P/S	La
22 FORSELL Espen NOR										
0	0:17.4	0:03.0	0:02.9	0:03.1	0:03.0	0:34.2	34	(5) (4) (3) (2) (1)	P	22
0	0:23.1	0:02.8	0:03.1	0:03.3	0:03.3	0:40.2	51	(5) (4) (3) (2) (1)	P	13
0	0:20.9	0:02.9	0:02.5	0:02.2	0:02.3	0:33.7	50	(1) (2) (3) (4) (5)	S	14
3	<u>0:19.0</u>	<u>0:02.8</u>	0:04.1	<u>0:02.2</u>	0:02.7	0:34.1	50	● (3) ● (5)	S	15
3						2:22.2	48			
23 EIELAND Sondre Flaa NOR										
1	<u>0:16.6</u>	0:03.3	0:03.9	0:03.1	0:03.4	0:34.3	35	● (2) (3) (4) (5)	P	23
1	0:15.6	<u>0:02.8</u>	0:03.1	0:04.1	0:03.1	0:34.0	25	(1) ● (3) (4) (5)	P	18
2	0:15.0	<u>0:02.1</u>	<u>0:02.4</u>	0:02.7	0:03.3	0:33.0	47	(1) ● ● (4) (5)	S	19
2	0:14.7	<u>0:02.2</u>	0:02.0	<u>0:02.4</u>	0:02.7	0:30.8	39	(1) ● (3) ● (5)	S	19
6						2:12.1	36			
24 ANDERSEN Joakim Hald NOR										
2	<u>0:16.9</u>	0:02.9	0:06.2	0:02.4	<u>0:02.3</u>	0:35.2	42	● (2) (3) (4) ●	P	24
1	<u>0:19.2</u>	0:04.4	0:02.9	0:03.0	0:03.7	0:39.0	47	● (2) (3) (4) (5)	P	25
2	<u>0:16.4</u>	0:01.9	<u>0:01.4</u>	0:01.8	0:01.9	0:26.9	18	● (2) ● (4) (5)	S	24
1	0:16.5	0:02.1	<u>0:01.8</u>	0:01.9	0:02.4	0:31.0	41	(1) (2) ● (4) (5)	S	30
6						2:12.1	37			
25 BRATLI Anders Magnus NOR										
0	0:18.8	0:02.2	0:02.3	0:02.1	0:02.4	0:31.2	21	(1) (2) (3) (4) (5)	P	25
1	0:20.6	0:02.6	<u>0:02.3</u>	0:02.5	0:02.4	0:34.4	26	(1) (2) ● (4) (5)	P	17
1	0:15.0	0:02.2	0:01.9	0:02.2	<u>0:01.5</u>	0:26.6	16	(1) (2) (3) (4) ●	S	20
1	0:15.7	0:02.1	<u>0:01.6</u>	0:02.0	0:02.3	0:27.0	24	(1) (2) ● (4) (5)	S	22
3						1:59.2	17			
26 STENERSEN Torstein NOR										
2	<u>0:20.2</u>	0:02.1	0:01.9	0:02.2	<u>0:02.1</u>	0:33.0	29	● (2) (3) (4) ●	P	26
0	0:22.3	0:03.4	0:02.2	0:02.2	0:02.3	0:37.0	36	(1) (2) (3) (4) (5)	P	19
0	0:16.4	0:03.2	0:03.5	0:04.9	0:02.8	0:33.9	52	(1) (2) (3) (4) (5)	S	17
1	<u>0:14.7</u>	0:03.1	0:02.9	0:02.9	0:02.7	0:30.0	36	● (2) (3) (4) (5)	S	13
3						2:13.9	39			
27 KJERNETH Marius NOR										
2	<u>0:21.6</u>	0:05.2	0:04.0	0:03.4	<u>0:03.8</u>	0:41.6	55	● (4) (3) (2) ●	P	27
3	<u>0:20.4</u>	<u>0:04.7</u>	<u>0:03.8</u>	0:04.4	0:04.0	0:43.1	52	(5) (4) ● ● ●	P	27
1	0:12.2	0:02.1	0:01.8	<u>0:01.8</u>	0:02.0	0:23.5	5	(5) ● (3) (2) (1)	S	11
0	0:12.3	0:02.1	0:02.1	0:01.8	0:01.9	0:23.8	8	(5) (4) (3) (2) (1)	S	9
6						2:12.0	35			




BEITOSPRINTEN 2012 MEN 15 KM MASS START

Beitostolen 18.11.2012 14:40

All Groups

P	1S	2S	3S	4S	5S	ShTm	Rnk	ShTimg.	P/S	La
28 ROESCH Michael GER										
0	0:14.2	0:02.6	0:02.3	0:02.6	0:02.8	0:27.9	5	①②③④⑤	P	28
0	0:18.8	0:02.6	0:02.5	0:02.6	0:02.6	0:31.8	17	①②③④⑤	P	5
0	0:09.5	0:02.4	0:02.0	0:01.7	0:02.0	0:20.0	1	①②③④⑤	S	3
2	0:11.3	0:02.8	0:02.3	<u>0:02.4</u>	<u>0:02.9</u>	0:25.1	14	①②③●●	S	3
2						1:44.8	4			
29 WOLF Alexander GER										
0	0:14.2	0:03.2	0:02.1	0:02.3	0:02.4	0:28.5	9	①②③④⑤	P	29
1	0:20.9	0:02.9	0:03.2	0:03.5	<u>0:03.2</u>	0:38.2	45	①②③④●	P	9
2	0:14.1	0:02.3	<u>0:03.0</u>	0:03.4	<u>0:02.6</u>	0:29.1	31	①②●④●	S	11
1	0:13.9	0:02.6	0:02.4	0:02.3	<u>0:02.2</u>	0:29.1	32	①②③④●	S	17
4						2:04.9	27			
30 BERG Even Langseth NOR										
1	0:20.2	0:05.0	0:03.1	<u>0:02.6</u>	0:03.3	0:40.0	50	⑤●③②①	P	30
3	<u>0:20.0</u>	0:05.3	<u>0:06.9</u>	0:02.1	<u>0:03.6</u>	0:43.6	54	●④●②●	P	23
0	0:17.8	0:02.4	0:02.6	0:05.2	0:03.1	0:35.4	54	⑤④③②①	S	30
1	0:15.4	0:02.6	0:04.3	0:03.0	<u>0:02.6</u>	0:32.0	44	●④③②①	S	28
5						2:31.0	52			
31 WOLD Asbjørn NOR										
0	0:16.7	0:04.9	0:03.6	0:03.2	0:08.2	0:40.8	52	⑤④③②①	P	1
2	<u>0:17.3</u>	0:04.5	<u>0:03.3</u>	0:04.2	0:13.4	0:46.4	56	⑤④●②●	P	11
1	0:15.9	0:02.8	0:02.7	0:03.0	<u>0:02.4</u>	0:29.9	33	●④③②①	S	19
2	0:17.7	0:03.2	<u>0:02.6</u>	<u>0:03.4</u>	0:02.5	0:33.3	49	⑤●●②①	S	17
5						2:30.4	51			
32 LINDLAND Martin NOR										
0	0:14.5	0:02.9	0:02.7	0:02.9	0:02.9	0:30.0	18	①②③④⑤	P	2
0	0:16.6	0:02.6	0:02.3	0:02.5	0:02.3	0:29.4	5	①②③④⑤	P	5
1	<u>0:13.8</u>	0:02.4	0:02.1	0:01.5	0:01.7	0:25.2	11	⑤④③②●	S	3
0	0:12.0	0:01.9	0:01.8	0:01.9	0:01.8	0:22.0	2	⑤④③②①	S	3
1						1:46.6	5			
33 MJÅLAND Andreas NOR										
3	0:15.9	<u>0:07.0</u>	<u>0:03.1</u>	<u>0:02.9</u>	0:03.4	0:35.5	44	⑤●●●①	P	3
1	0:14.4	0:02.6	<u>0:03.2</u>	0:02.9	0:03.6	0:30.8	12	⑤④●②①	P	23
1	0:11.0	0:07.7	0:02.2	<u>0:02.9</u>	0:02.5	0:31.5	41	⑤●③②①	S	21
0	0:13.4	0:02.6	0:02.4	0:02.3	0:02.0	0:27.9	27	⑤④③②①	S	20
5						2:05.7	29			




BEITOSPRINTEN 2012 MEN 15 KM MASS START

Beitostolen 18.11.2012 14:40

All Groups

P	1S	2S	3S	4S	5S	ShTm	Rnk	ShTimg.	P/S	La
34 CHRISTIANSEN Eirik R NOR										
1	0:18.5	0:03.8	0:03.4	0:03.7	0:05.0	0:37.5	47	①②③●⑤	P	4
0	0:20.8	0:03.6	0:03.2	0:03.7	0:03.9	0:37.7	41	①②③④⑤	P	20
1	0:19.3	0:02.3	0:02.3	0:03.6	0:03.1	0:33.9	51	⑤④●②①	S	17
1	0:16.8	0:02.6	0:02.7	0:02.4	0:03.1	0:35.8	52	●④③②①	S	19
3						2:24.9	50			
35 ERDAL Ole Martin NOR										
2	0:16.4	0:03.4	0:03.3	0:03.5	0:03.8	0:32.9	28	①②●●⑤	P	5
0	0:17.3	0:02.7	0:02.6	0:02.4	0:02.7	0:31.4	15	①②③④⑤	P	21
1	0:14.5	0:02.3	0:02.0	0:01.9	0:02.5	0:29.6	32	①②③●⑤	S	14
1	0:14.3	0:02.0	0:04.0	0:01.7	0:01.8	0:26.1	19	●②③④⑤	S	8
4						2:00.0	19			
36 TUFTE Pål Kristian G NOR										
0	0:15.5	0:03.5	0:03.7	0:03.6	0:04.4	0:33.6	32	⑤④③②①	P	6
2	0:19.1	0:03.0	0:03.0	0:02.9	0:03.2	0:35.3	33	⑤●●②①	P	30
1	0:12.9	0:02.7	0:02.6	0:02.8	0:03.2	0:28.6	29	⑤④③②●	S	27
3	0:16.3	0:02.9	0:02.8	0:02.4	0:02.6	0:30.2	38	●④③●●	S	24
6						2:07.7	31			
37 JOHNSEN Arve Lien NOR										
0	0:19.1	0:04.2	0:04.4	0:04.6	0:04.3	0:41.0	54	⑤④③②①	P	7
1	0:18.4	0:03.2	0:04.0	0:04.1	0:04.0	0:38.0	43	⑤④③●①	P	8
2	0:16.0	0:02.7	0:02.9	0:02.8	0:02.9	0:30.1	35	●④③●①	S	8
0	0:14.1	0:02.6	0:02.4	0:03.5	0:02.6	0:26.6	22	⑤④③②①	S	6
3						2:15.7	42			
38 GALÅEN Magnar Kne NOR										
1	0:20.6	0:02.7	0:02.2	0:02.3	0:02.4	0:33.3	30	●④③②①	P	8
2	0:17.2	0:08.9	0:02.7	0:02.4	0:08.9	0:44.3	55	●④③●①	P	17
1	0:16.0	0:01.8	0:05.8	0:01.8	0:02.0	0:31.7	42	⑤④③②●	S	18
0	0:15.1	0:01.7	0:01.6	0:01.4	0:01.3	0:25.5	17	⑤④③②①	S	18
4						2:14.8	41			
39 GJESBAKK Fredrik NOR										
2	0:16.6	0:02.7	0:02.1	0:01.9	0:02.0	0:29.9	17	●④③②●	P	9
0	0:17.4	0:02.4	0:02.2	0:02.0	0:01.9	0:30.7	11	⑤④③②①	P	19
1	0:13.6	0:02.0	0:02.6	0:02.4	0:02.4	0:25.0	10	⑤④③●①	S	5
1	0:12.4	0:01.8	0:01.8	0:01.8	0:01.3	0:21.3	1	●④③②①	S	5
4						1:46.9	8			




BEITOSPRINTEN 2012 MEN 15 KM MASS START

Beitostolen 18.11.2012 14:40

All Groups

P	1S	2S	3S	4S	5S	ShTm	Rnk	ShTimg.	P/S	La
40 BOGETVEIT Håvard Gut NOR										
1	0:25.0	0:04.0	0:03.5	0:02.5	0:02.8	0:43.9	56	(5) (4) (●) (2) (1)	P	10
1	0:21.5	0:03.7	0:02.3	0:02.2	0:02.3	0:34.9	28	(5) (4) (●) (2) (1)	P	3
1	0:15.4	0:05.3	0:05.6	0:03.5	0:03.1	0:35.5	55	(1) (2) (3) (4) (●)	S	29
2	0:12.4	0:03.1	0:02.9	0:02.8	0:02.9	0:27.7	26	(●) (●) (3) (4) (5)	S	26
5						2:22.0	46			
41 LANDHEIM Erik Losga NOR										
1	0:19.2	0:03.3	0:02.7	0:02.3	0:02.6	0:34.4	36	(5) (4) (3) (●) (1)	P	11
1	0:22.6	0:03.1	0:03.2	0:02.9	0:03.6	0:37.9	42	(●) (4) (3) (2) (1)	P	4
1	0:15.2	0:02.6	0:02.5	0:02.6	0:02.3	0:28.2	23	(5) (●) (3) (2) (1)	S	1
1	0:15.0	0:03.2	0:02.5	0:02.5	0:02.3	0:29.2	33	(5) (4) (3) (●) (1)	S	29
4						2:09.7	32			
42 INGEBRIGTSEN Marius NOR										
1	0:14.7	0:02.2	0:01.9	0:02.1	0:01.9	0:26.7	3	(●) (4) (3) (2) (1)	P	12
1	0:16.8	0:02.4	0:01.9	0:01.8	0:01.9	0:28.3	2	(5) (4) (3) (●) (1)	P	15
2	0:14.7	0:01.8	0:01.5	0:01.5	0:01.7	0:24.2	8	(●) (4) (●) (2) (1)	S	6
2	0:13.9	0:02.2	0:01.8	0:01.6	0:01.7	0:24.0	10	(●) (4) (3) (2) (●)	S	7
6						1:43.2	3			
43 MUJAN Martin NOR										
1	0:16.7	0:04.7	0:02.8	0:02.6	0:03.2	0:35.2	43	(5) (4) (●) (2) (1)	P	13
1	0:16.6	0:04.1	0:02.3	0:03.4	0:02.6	0:34.4	27	(●) (4) (3) (2) (1)	P	18
2	0:17.8	0:02.8	0:02.5	0:02.5	0:02.7	0:32.1	43	(5) (●) (●) (2) (1)	S	13
2	0:14.7	0:03.0	0:02.7	0:02.6	0:02.7	0:29.6	35	(5) (4) (●) (●) (1)	S	12
6						2:11.3	34			
44 SÆTEN Christian NOR										
0	0:18.0	0:02.6	0:02.2	0:02.2	0:02.1	0:31.4	24	(5) (4) (3) (2) (1)	P	14
1	0:20.8	0:03.2	0:02.4	0:02.5	0:02.5	0:35.0	29	(5) (4) (●) (2) (1)	P	29
1	0:16.5	0:02.2	0:03.2	0:02.1	0:02.1	0:29.0	30	(●) (5) (4) (3) (1)	S	23
1	0:14.9	0:02.5	0:02.2	0:01.9	0:02.2	0:27.9	28	(5) (4) (●) (2) (1)	S	23
3						2:03.3	25			
45 BRATLI Erik NOR										
0	0:15.7	0:02.5	0:02.8	0:02.6	0:02.6	0:30.7	20	(1) (2) (3) (4) (5)	P	15
1	0:20.1	0:02.5	0:02.8	0:02.7	0:02.8	0:36.1	35	(●) (2) (3) (4) (5)	P	2
3	0:13.4	0:02.6	0:03.9	0:02.9	0:03.2	0:30.2	36	(●) (●) (3) (●) (5)	S	26
0	0:15.3	0:02.4	0:02.4	0:02.9	0:02.9	0:29.0	31	(1) (2) (3) (4) (5)	S	1
4						2:06.0	30			




BEITOSPRINTEN 2012 MEN 15 KM MASS START

Beitostolen 18.11.2012 14:40

All Groups

P	1S	2S	3S	4S	5S	ShTm	Rnk	ShTimg.	P/S	La
46 LANGMOEN Torgeir NOR										
0	0:17.7	0:03.4	0:03.3	0:03.1	0:02.7	0:35.1	40	⑤④③②①	P	16
1	0:19.5	0:03.2	0:03.2	0:03.0	0:02.7	0:35.8	34	●④③②①	P	14
3	0:14.8	0:02.9	0:02.1	0:01.7	0:02.5	0:28.3	25	●②●●⑤	S	7
1	0:13.4	0:03.1	0:02.1	0:02.0	0:02.0	0:26.3	21	①②③●⑤	S	13
5						2:05.5	28			
47 ULEKLEIV Øystein NOR										
1	0:17.3	0:03.4	0:03.3	0:03.1	0:03.1	0:35.1	41	⑤④③②●	P	17
1	0:17.5	0:03.1	0:03.0	0:03.2	0:03.0	0:35.0	31	⑤④③●①	P	13
3	0:19.2	0:02.8	0:02.7	0:02.9	0:02.7	0:33.2	49	⑤●●②●	S	9
1	0:18.2	0:03.1	0:02.8	0:02.9	0:02.9	0:33.2	47	⑤④③②●	S	14
6						2:16.5	43			
48 HUSE Andreas Aalberg NOR										
0	0:21.7	0:02.6	0:02.3	0:02.2	0:02.3	0:35.1	39	①②③④⑤	P	18
0	0:22.7	0:02.8	0:03.1	0:02.8	0:02.9	0:37.4	38	①②③④⑤	P	12
1	0:20.0	0:02.4	0:02.2	0:01.9	0:02.2	0:30.0	34	●④③②①	S	4
1	0:19.5	0:02.4	0:02.1	0:02.7	0:02.5	0:31.6	42	●④③②①	S	4
2						2:14.1	40			
49 HANDELAND Robin NOR										
0	0:22.4	0:03.9	0:03.2	0:03.3	0:03.7	0:40.1	51	①②③④⑤	P	19
0	0:21.1	0:03.0	0:03.2	0:03.2	0:02.9	0:38.0	44	①②③④⑤	P	9
1	0:17.8	0:02.7	0:02.5	0:02.4	0:02.6	0:31.0	39	●④③②①	S	2
1	0:19.8	0:02.0	0:02.9	0:03.3	0:02.7	0:33.0	45	⑤④③●①	S	2
2						2:22.1	47			
50 JORAMO Knut T. NOR										
0	0:17.5	0:02.4	0:02.1	0:02.2	0:03.2	0:31.3	23	①②③④⑤	P	20
1	0:16.5	0:02.2	0:01.9	0:01.8	0:02.8	0:29.3	4	①②③●⑤	P	16
1	0:13.6	0:02.1	0:01.6	0:01.6	0:01.7	0:26.1	14	②③④⑤●	S	15
0	0:13.7	0:01.5	0:01.1	0:01.0	0:01.0	0:22.4	3	①②③④⑤	S	15
2						1:49.1	9			
51 FENNE Thomas NOR										
0	0:12.1	0:02.7	0:02.4	0:02.6	0:04.9	0:29.7	16	①②③④⑤	P	21
2	0:21.3	0:02.6	0:02.6	0:02.3	0:01.5	0:33.3	24	①②●④●	P	1
1	0:13.2	0:03.0	0:03.0	0:02.4	0:08.6	0:33.0	46	①②③④●	S	28
1	0:14.0	0:04.5	0:05.5	0:03.5	0:03.3	0:34.1	51	①②③④●	S	27
4						2:10.1	33			



BEITOSPRINTEN 2012 MEN 15 KM MASS START

Beitostolen 18.11.2012 14:40

All Groups

P	1S	2S	3S	4S	5S	ShTm	Rnk	ShTimg.	P/S	La
52 KRISTOFFERSEN Ørjan NOR										
3	0:19.5	<u>0:04.0</u>	<u>0:04.2</u>	<u>0:03.8</u>	0:04.0	0:39.6	49	① ● ● ● ● ⑤	P	22
1	0:21.5	0:03.9	0:03.4	0:03.4	<u>0:03.4</u>	0:40.0	49	① ② ③ ④ ●	P	26
3	0:13.4	<u>0:03.0</u>	<u>0:02.7</u>	0:02.2	<u>0:01.7</u>	0:31.1	40	① ● ● ● ● ④	S	23
3	<u>0:14.0</u>	0:03.0	<u>0:02.1</u>	<u>0:02.8</u>	0:03.8	0:29.4	34	● ② ● ● ● ⑤	S	23
10						2:20.1	45			
53 L'ABÉE-LUND Magnus NOR										
0	0:17.5	0:03.0	0:02.9	0:02.7	0:02.7	0:32.8	27	① ② ③ ④ ⑤	P	23
2	0:18.8	0:03.2	<u>0:02.6</u>	0:02.5	<u>0:02.7</u>	0:33.2	23	① ② ● ● ④ ●	P	7
2	<u>0:15.5</u>	0:02.4	<u>0:02.2</u>	0:02.3	0:02.2	0:28.5	28	⑤ ④ ● ● ② ●	S	16
0	0:14.5	0:02.0	0:02.0	0:02.1	0:02.0	0:26.2	20	⑤ ④ ③ ② ①	S	16
4						2:00.7	20			
55 HELLAND Kjartan NOR										
1	0:17.7	0:03.3	0:03.2	<u>0:02.9</u>	0:02.7	0:34.0	33	⑤ ● ● ③ ② ①	P	25
2	0:19.0	0:02.4	0:02.5	<u>0:02.9</u>	<u>0:02.8</u>	0:32.1	19	● ● ● ③ ② ①	P	6
2	0:11.4	0:02.2	<u>0:02.1</u>	<u>0:02.4</u>	0:09.3	0:30.4	37	● ● ● ⑤ ② ①	S	10
2	0:11.3	0:02.8	<u>0:02.6</u>	0:02.6	<u>0:03.1</u>	0:25.5	16	● ④ ● ● ② ①	S	10
7						2:02.0	23			
56 HELDAL Anton NOR										
2	<u>0:19.6</u>	0:04.4	0:03.2	0:03.8	<u>0:03.8</u>	0:38.8	48	● ② ③ ④ ●	P	26
1	0:22.5	0:02.9	0:03.2	0:03.0	<u>0:03.1</u>	0:40.0	50	① ② ③ ④ ●	P	25
2	<u>0:16.7</u>	<u>0:03.6</u>	0:03.7	0:02.5	0:02.5	0:33.2	48	⑤ ④ ③ ● ●	S	22
3	0:27.9	0:01.7	<u>0:01.7</u>	<u>0:01.8</u>	<u>0:01.9</u>	0:40.6	53	● ● ● ● ② ①	S	22
8						2:32.6	53			
57 MØRKVE Bjarte NOR										
1	<u>0:15.1</u>	0:02.1	0:02.0	0:02.1	0:02.9	0:28.3	7	● ② ③ ④ ⑤	P	27
1	0:17.4	0:02.0	<u>0:02.4</u>	0:01.8	0:02.2	0:30.3	9	① ② ● ● ④ ⑤	P	24
1	0:14.3	0:02.0	<u>0:01.5</u>	0:01.4	0:01.4	0:25.3	12	⑤ ④ ● ● ② ①	S	24
3						DFN				
58 SATASLÄTTEN Sindre NOR										
2	<u>0:14.9</u>	0:02.9	0:02.3	0:02.3	<u>0:02.4</u>	0:28.8	10	● ② ③ ④ ●	P	28
0	0:15.1	0:02.6	0:02.6	0:02.6	0:02.3	0:30.0	6	① ② ③ ④ ⑤	P	22
1	0:18.7	0:02.8	0:02.5	<u>0:02.8</u>	0:02.2	0:32.3	44	⑤ ● ● ③ ② ①	S	20
1	0:15.6	<u>0:02.5</u>	0:02.3	0:02.2	0:02.0	0:30.0	37	⑤ ④ ③ ● ①	S	21
4						2:01.1	21			
59 ANDERSEN Vegard NOR										
3	<u>0:17.6</u>	<u>0:05.0</u>	<u>0:02.5</u>	0:04.9	0:03.4	0:37.2	46	● ● ● ● ④ ⑤	P	29
2	0:20.6	<u>0:03.6</u>	0:03.8	<u>0:05.3</u>	0:05.7	0:43.6	53	① ● ● ● ● ⑤	P	27
2	<u>0:17.1</u>	0:01.8	<u>0:01.6</u>	0:01.8	0:01.8	0:27.4	21	● ● ● ● ⑤ ④ ②	S	25
7						DFN				